



Hundehütten
und Hundezwinger

SAUERLAND



Nutzen Sie unsere
Erfahrung für das Wohl
Ihres Hundes

Inhaltsverzeichnis

Seite

Holz-/Metallzwinger 3 - 5

Rohrstab-Zwinger 6 - 9

Holz-Zwinger 10 -13

Welpen-Zwinger 14 -15

Hundehütten 16 - 21

Zubehör 22

Wissenswertes 23



Das Baukasten-system der vielen Möglichkeiten

Sie können sich Ihre Zucht- oder Zwingeranlage ganz individuell nach Ihren Bedürfnissen zusammenstellen. Ob wind- oder wettergeschützte

Zuchtanlagen mit Züchterhaus, Zwingeranlagen, Anbauzwinger oder Futterräumen. Es läßt sich fast alles realisieren, selbst Anbauten an bestehende Zwinger, Gartenhäuser oder Hauswände. Planen Sie Ihre Anlage und wir werden Ihnen alles zusammenstellen, inclusive Verschraubungen und Montagezeichnung.

Studieren und kombinieren!
Dieser Prospekt soll Ihnen unser vielfältiges und individuell einsetzbares Gesamtprogramm zeigen!

Reihenanlage



Wandanbau



Holz-Metall- Zwinger „Home“

Hundezwinger im Baukastensystem

Der Züchter empfiehlt:

Das Rohrstabsystem. Die senkrecht stehenden Stäbe bieten dem Hund keine Möglichkeit zum Aufspringen und Klettern. Haltungsschäden, Verletzungen und übermäßige Aggressivität werden von vornherein ausgeschlossen.

Holz-Elemente:

Höhe 180 cm in verschiedenen Breiten mit umlaufendem stabilen 30 mm Vierkantrahmen. Füllung aus umweltfreundlich imprägnierten 20 mm starken nordischen Nut- und Feder-Profilhölzern, einzeln im Rahmen verschraubt.

Stabil

Metall-Elemente:

Höhe 180 cm in verschiedenen Breiten mit umlaufendem stabilen 30 mm Vierkantrahmen. Rohrstäbe 18 mm stark, 8 cm Rohrabstand. Auch mit 5 cm Rohrabstand lieferbar (für Welpen und kleine Rassen).

Türen:

Sie sind nach innen zu öffnen und

Im Vollbad feuerverzinkt

können durch ein Vorhängeschloß gesichert werden.

Holzboden:

Aus 22 mm starker nordischer Fichte. Er sollte in keinem Zwinger fehlen. Dieses natürliche Material schirmt vor Bodenkälte ab und hält Ihren Liebling gesund.

„Home“-Zwinger 2 x 3 m
mit Dach und Boden, 3-seitig geschlossen
(wie Abbildung)

Materialbedarf

2 Holz-Elemente	à 2,00 m
2 Holz-Elemente	à 1,50 m
1 Rohrstab-Element	à 1,50 m
1 Rohrstab-Element mit Tür und ausschwenkbarem Futterset	à 1,50 m
Holzboden 2 x 3 m	6,00 m ²
Dachkonstruktion 2,5 x 3,3 m	8,25 m ²



Dach:

Lichtundurchlässiger Wellkunststoff, grau, glasfaserverstärkt, geräuschdämpfend und witterungsbeständig, auf stabiler Kantholzunterkonstruktion.

(Berechnung der Dachfläche:

Zwingertiefe + 0,5 m Dachüberstand x

Zwingerlänge + 0,3 m Dachüberstand.

Beispiel: Zwingermaß 2,0 x 4,5 m =

2,0 + 0,5 m x 4,5 + 0,3 m =

2,5 m x 4,8 m = 12 m² Dachfläche).

Dachabschlußleisten:

Für Züchterhäuser und zugluftfreie Zwinger aus wasserfestem Sperrholz.

Fenster im Element:

55 x 65 cm groß im Holzrahmen, feststehend mit Plexiglasscheibe.

Futterset:

Zum Ausschwenken oder Anschrauben, jeweils mit 2 Stück Edelstahlschüsseln à 2,5 l.

Schlupf im Element:

Mit verzinktem U-Profil eingefaßt als Beißschutz, 40 x 60 cm groß mit oder ohne verschließbarer Klappe aus wasserfestem Sperrholz.




„Home“-Zwinger 2 x 4,5 m mit Züchterhaus, Dach und Boden, (wie Abbildung)

Materialbedarf


2 Holz-Elemente	à 2,00 m
3 Holz-Elemente	à 1,50 m
1 Holz-Element mit Tür und Fenster	à 1,50 m
1 Holz-Element mit Schlupfloch und verschließbarer Klappe	à 2,00 m
1 Rohrstab-Element	à 1,50 m
1 Rohrstab-Element mit Tür und ausschwenkbarem Futterset	à 1,50 m
Holzboden 2 x 4,5 m	9,00 m ²
Dachkonstruktion 2,5 x 4,8 m	12,00 m ²
Dach-Abschlußleisten für Züchterhaus	7,00 m




Lieferbare „Home“-Elemente



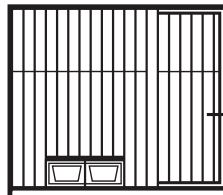
Rohrstabelemente 8 cm Rohrabstand, 1,80 m hoch




Element, Breite:
1,0 m / 1,5 m / 2,0 m



Element mit Tür
Breite: 1,0 m / 1,5 m / 2,0 m




Element mit Tür u. Futterset aus-
schwenkbar, Breite: 1,5 m / 2,0 m




Element mit Schieber u. Seilzug
Breite: 1,5 m / 2,0 m

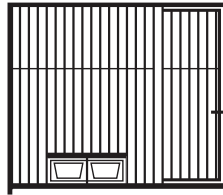
Rohrstabelemente 5 cm Rohrabstand, 1,80 m hoch



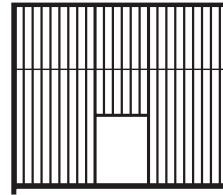
Element, Breite:
1,0 m / 1,5 m / 2,0 m



Element mit Tür
Breite: 1,0 m / 1,5 m / 2,0 m




Element mit Tür u. Futterset aus-
schwenkbar, Breite: 1,5 m / 2,0 m

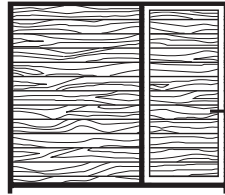


Element mit Schieber u. Seilzug
Breite: 1,5 m / 2,0 m

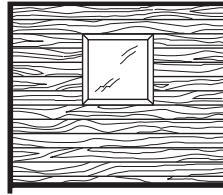
Holzelemente, 1,80 m hoch




Element, Breite:
1,0 m / 1,5 m / 2,0 m



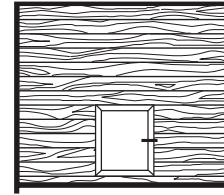
Element mit Tür
Breite: 1,5 m / 2,0 m



Element mit Fenster
Breite: 1,0 m / 1,5 m / 2,0 m



Element mit Tür u. Fenster
Breite: 1,5 m / 2,0 m



Element mit Schlupf u.
Klappe, Breite: 1,0 m /
1,5 m / 2,0 m

Rohrstab-Zwinger „Home“

Hundezwinger im Baukastensystem



„Home“-Zwinger 2 x 3 m
mit Dach und Boden (wie Abbildung)

Materialbedarf

2 Rohrstab-Elemente

à 2,00 m

3 Rohrstab-Elemente

à 1,50 m

1 Rohrstab-Element mit Tür
und ausschwenkbarem Futterset

à 1,50 m

Holzboden

6,00 m²

Dachkonstruktion 2,5 x 3,3 m

8,25 m²

Unverwüstliche 18 mm starke Rohrstäbe:
Verschweißt im 30 mm Vierkantrahmen.

Rohrstababstand:
8 cm oder 5 cm (für Welpen und kleine Rassen).

Elementhöhe: 1,80 m

Elementbreite: 1,0 m / 1,5 m / 2,0 m


Querstrebe: In 1,20 m Höhe.

Im Vollbad feuerverzinkt




Lieferbare „Home“- Elemente

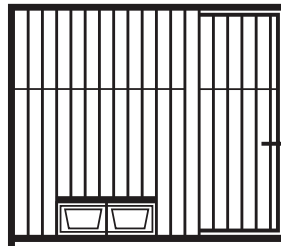
Rohrstabelemente 8 cm Rohrabstand, 1,80 m hoch



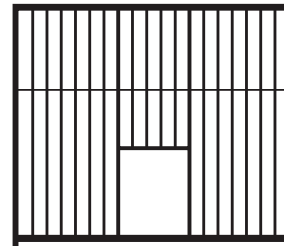
Element
Breite: 1,0 m / 1,5 m / 2,0 m



Element mit Tür
Breite: 1,0 m / 1,5 m / 2,0 m




Element mit Tür u. Futterset aus-
schwenkbar, Breite: 1,5 m / 2,0 m



Element mit Schieber u. Seilzug
Breite: 1,5 m / 2,0 m

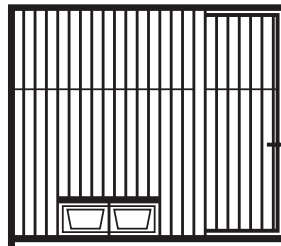
Rohrstabelemente 5 cm Rohrabstand, 1,80 m hoch



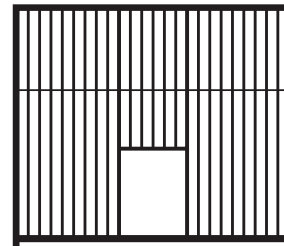
Element
Breite: 1,0 m / 1,5 m / 2,0 m



Element mit Tür
Breite: 1,0 m / 1,5 m / 2,0 m

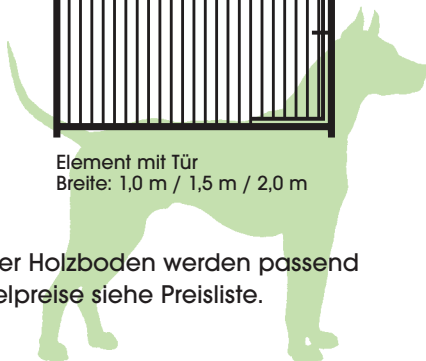


Element mit Tür u. Futterset aus-
schwenkbar, Breite: 1,5 m / 2,0 m



Element mit Schieber u. Seilzug
Breite: 1,5 m / 2,0 m

Die Dachkonstruktion und der Holzboden werden passend für Ihre Maße gefertigt. Einzelpreise siehe Preisliste.



Rohrstab-Zwinger „Preisstar“

Die Alternative – Stabilität zum günstigen Preis
Hundezwinger im Baukastensystem

Der Züchter empfiehlt:

Das Rohrstabsystem. Die senkrecht stehenden Stäbe bieten dem Hund keine Möglichkeit zum Aufspringen und Klettern. Haltungsschäden, Verletzungen und übermäßige Aggressivität werden von vornherein ausgeschlossen.

„Preisstar“-Zwinger 2 x 4 m

mit Dach und Boden (wie Abbildung)

Materialbedarf

5 Rohrstab-Elemente
1,84 m hoch

à 2,00 m

1 Rohrstab-Element mit Tür
und ausschwenkbarem Futterset
1,84 m hoch

à 2,00 m

Holzboden 2 x 4 m

8,00 m²

Dachkonstruktion 2,5 x 4,3 m

10,75 m²

Stabile 16 mm starke Rohrstäbe:
Verschweißt im umlaufenden 25 mm Vierkantrahmen. 8 cm Rohrabstand.

Problemloser Anbau:
An bestehende Zwingeranlagen, Gartenhäuser und Hauswände möglich.

Elementhöhe: 1,65 m oder 1,84 m

Elementbreite: 1,0 m / 1,5 m / 2,0 m

Querstrebe:


In 0,85 m Höhe (bei 1,65 m Elementhöhe).
In 0,95 m Höhe (bei 1,84 m Elementhöhe).

Im Vollbad feuerverzinkt




Lieferbare „Preisstar“-Elemente

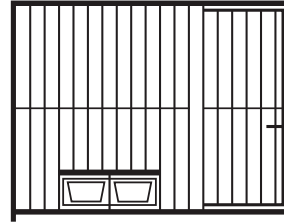
Rohrstabelemente 8 cm Rohrabstand, 1,65 m hoch



Element
Breite: 1,0 m / 1,5 m / 2,0 m




Element mit Tür
Breite: 1,0 m / 1,5 m / 2,0 m

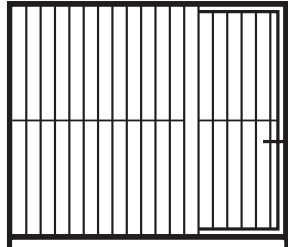


Element mit Tür u. Futterset
auschwenkbar, Breite: 1,5 m / 2,0 m

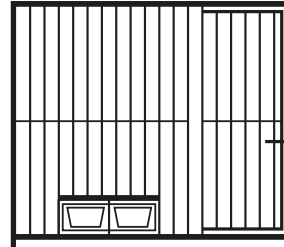
Rohrstabelemente 8 cm Rohrabstand, 1,84 m hoch



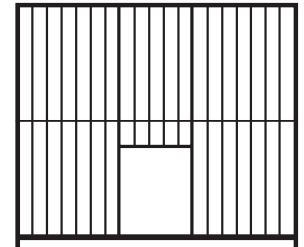
Element
Breite: 1,0 m / 1,5 m / 2,0 m



Element mit Tür
Breite: 1,0 m / 1,5 m / 2,0 m




Element mit Tür u. Futterset
auschwenkbar, Breite: 1,5 m / 2,0 m



Element mit Schieber u. Seilzug
Breite: 1,5 m / 2,0 m

Die Dachkonstruktion und der Holzboden werden passend für Ihre Maße gefertigt. Einzelpreise siehe Preisliste.



Sauerland- Holzzwinger „Villa“

Der Preisschlager

Der Verkaufserfolg unserer „Villa“ beruht auf optimal durchdachten Konstruktionsplänen, die in Zusammenarbeit mit Züchtern und Hundehaltern für Ihre Hunde entstanden sind. Sie machen die „Villa“ zu einem der besten Holzzwinger.

Ihr Vorteil:

Die großen Stückzahlen ermöglichen es uns, gute handwerkliche Qualität zum günstigen Preis anzubieten.

*Holzzwinger -
eine Verbindung
zur Natur -
zum Wohlfühlen*



Hundezwinger „Villa“

2 x 3 m x 2,25 m hoch

3 x 3 m x 2,25 m hoch



Technische Merkmale:

3-seitig geschlossene Wände.

Die Front: Sie ist 1 m breit geschlossen und hat ein 2 m breites feuerverzinktes Rohrstabelement mit Tür, (auf Wunsch auch mit ausschwenkbarem Futterset und mit einem Windschutz).

Die Fußböden und Wandelemente:

Bestehen aus 20 mm starken nördischen Nut- und Feder-Profilhölzern auf einer stabilen Kantholzkonstruktion.

Das Dach: Massive Kantholzunterkonstruktion mit Wellbitumenplatten. Die garantieren den besten Schutz vor Geräuschen und Temperatureinflüssen.

Holzzierblende vorn.

Die Imprägnierung ist umweltfreundlich.

Der Farbton ist braun.

Die „Villa“ wird in vorgefertigten Wand- und Bodenelementen geliefert.

Leichte Montage für jedermann.



Zubehör „Villa“

Holzfußboden 2 x 3 m

Holzfußboden 3 x 3 m

Ausschwenkbares Futterset mit
2 Edelstahlschüsseln im Element

Windschutz 2 m breit



„Villa“ mit Windschutz aus einem glasklaren Kunststoff im dreiteiligen Holzrahmen.

Sauerland Luxus-Holzzwinger

Das Schmuckstück

Ein Spitzenprodukt, in dem Jahrzehnte Erfahrung und Entwicklung stecken!

Ansprechendes Design durch farblich abgesetzte Eckhölzer und Dachzierblenden.

3-seitig geschlossene Wände.

Frontelement: Feuerverzinktes Rohrstabelement (auf Wunsch mit einem ausschwenkbaren Futterset mit 2 Edelstahlschüsseln und mit einem Windschutz).

Massive Holztür: Nach innen zu öffnen.

Wandelemente: Aus 20 mm starken, nordischen Nut- und Feder-Profilhölzern auf stabiler Kantholzkonstruktion.

Glatte Innenwände: Kein Annagen im Innenbereich möglich.

**Luxus-Zwinger
"Winterberg"** (Schrägdach)

2 x 3 m x 2,05 m hoch

3 x 3 m x 2,25 m hoch



Wir garantieren beste
handwerkliche Verarbeitung!



Massiver Boden: Besteht aus 22 mm starken, nordischen Nut- und Feder-Hölzern auf stabiler Kantholzunterkonstruktion.

Massives Dach: Ebenfalls mit 22 mm nordischen Nut- und Feder-Hölzern auf stabiler Kantholzunterkonstruktion.

Dacheindeckung: Mit schiefersplittbeschichteten Glasfaser-Bitumenbahnen abgedichtet. Ihr Hund findet hier seinen ruhigen Schlaf, weil kein Trommelgeräusch vom Regen nach innen dringt.

Der große Dachüberstand garantiert einen bestmöglichen Schutz vor Witterungseinflüssen.

Die Imprägnierung ist umweltfreundlich.

Der Farbton ist braun.

Der „Luxus“-Zwinger wird in vorgefertigten Wand-, Boden- und Dachelementen geliefert.

Leichte Montage für jedermann.

Luxus-Zwinger
„Berleburg“ (Giebeldach)

2 x 3 m x 2,35 m hoch

3 x 3 m x 2,35 m hoch



Zubehör „Luxus-Zwinger“

Holzfußboden 2 x 3 m

Holzfußboden 3 x 3 m

Ausschwenkbares Futterset mit
2 Edelstahlschüsseln im Element

Windschutz 2 m breit



Welpen-Zwinger „Nicki“

Der mobile
Hundebabysitter

Welpenzwinger im Baukastensystem

Das Baukastensystem ermöglicht einen raschen Auf- und Abbau.

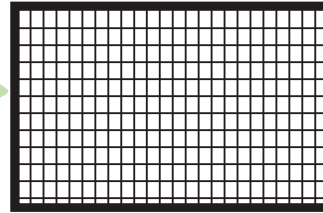
Platzsparende Lagerung im demon-
tierten Zustand.

**Hygienische und problemlose
Reinigung** der verzinkten Elemente.

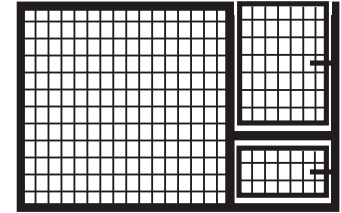
Lieferbare Ausführungen Gitterelemente:

Elementhöhe	100 cm
Elementbreite	150, 200 cm
Maschenweite	5 x 5 cm
Drahtstärke	4,2 mm
Rahmenstärke	25 x 25 mm
Türbreite	50 cm

Gitter-
Welpenelemente




Element, Breite: 1,5 m / 2,0 m



Element mit Tür und Welpentür,
Breite: 1,5 m / 2,0 m






Lieferbare Ausführungen Rohrstabelemente:


Elementhöhe	100 cm
Elementbreite	150, 200 cm
Rohrabstand	5 cm
Stabstärke	16 mm Rohrstäbe
Rahmenstärke	25 x 25 mm
Türbreite	50 cm

Im Vollbad feuerverzinkt

Rohrstab-Welpenelemente



Element, Breite: 1,5 m / 2,0 m



Element mit Tür und Welpentür,
Breite: 1,5 m / 2,0 m

Flachdach- Hundehütten

Der Preisschläger



Die Flachdach-Hundehütte ist eine preiswerte Alternative zur Aufstellung an überdachten Stellplätzen (Zwinger, Balkon) mit und ohne Vorraum. Der Aufbau der Wände, des Daches und des Bodens ist grundsätzlich 3-wandig mit einer 20 mm starken Isolierung, die dem Hund bei jedem Wetter einen warmen, geschützten Platz bietet.

Flachdach-Hundehütte
mit Liegerost

3-wandige Ausführung:

Außenverkleidung: Massive nordische Nut- und Feder Profilholzbretter.

Innenwände: Glatte und pflegeleichte Platten.

Isolierung: 20 mm starkes Styropor in Dach, Boden und Seitenwänden.

Dach: Als abnehmbares Flachdach aus wasserfestem Sperrholz.

Bodenfreiheit: 5 cm gibt der heimtückischen Bodenkälte keine Angriffsmöglichkeit.

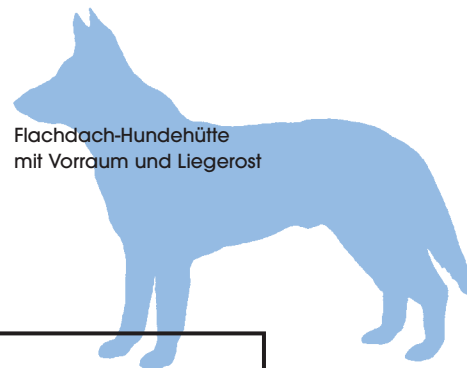
Eingang: Eingefaßt mit einem verzinkten U-Profil als Beißschutz.

Imprägnierung: Umweltfreundlich, Farbton braun.

Vollisoliert!

Aufbau: Die Hundehütte wird in vorgefertigten Elementen geliefert und ist von jedem Laien schnell aufzubauen.





Flachdach-Hundehütte
mit Vorraum und Liegerost

Lieferbare Größen für Flachdach-Hundehütten und Liegeroste

Bezeichnung: (Außenmaße)	Napoleon mit Vorraum	Lassie	Lassie mit Vorraum	Dino	Dino mit Vorraum
Hundehütten Breite x Tiefe x Höhe	108 x 54 x 60 cm	115 x 76 x 80 cm	153 x 76 x 80 cm	135 x 96 x 94 cm	185 x 96 x 94 cm
Liegeroste Länge x Breite	108 x 54 cm	115 x 76 cm	153 x 76 cm	135 x 96 cm	185 x 96 cm

All-Wetter- Hundehütten

*Durch jahrelange Erfahrung
bestechend in Qualität und Preis!*

Unsere All-Wetter-Ausführung können Sie unbedenklich im Freien aufstellen. Regen, Schnee, Wind, Sonne und Kälte können Ihrem Vierbeiner nichts anhaben. Alle Ansprüche an eine artgerechte Unterbringung werden bei jeder Witterung erfüllt.

Das Naturprodukt Holz als Material sowie das gefällige Erscheinungsbild verschönen jede Gartenanlage.

3-wandige Ausführung:

Außenverkleidung: Massive nordische Nut- und Feder Profilholzbretter.

Innenwände: Glatte und pflegeleichte Platten.

Isolierung: 20 mm starkes Styropor in Dach, Boden und Seitenwänden.



All-Wetter-Hundehütte ohne Vorraum mit Liegerost

Dach: Ist mit einer Schiefersplittbeschichteten Glasfaser-Bitumenbahn dauerhaft gedeckt. Die Dachkanten werden von einem Massivholzrahmen eingefasst. Das Dach ist abnehmbar.

Bodenfreiheit: 5 cm gibt der heimtückischen Bodenkälte keine Angriffsmöglichkeit.

Eingang: Eingefasst mit einem verzinkten U-Profil als Beißschutz.

Imprägnierung: Umweltfreundlich, Farbton braun.

Aufbau: Die Hundehütte wird in vorgefertigten Elementen geliefert und ist von jedem Laien schnell aufzubauen.

Vollisoliert!




Lieferbare Größen für All-Wetter-Hundehütten und Liegeroste

Bezeichnung: (Außenmaße)	Napoleon mit Vorraum	Lassie	Lassie mit Vorraum	Dino	Dino mit Vorraum
Hundehütten Breite x Tiefe x Höhe	108 x 54 x 70 cm	115 x 76 x 90 cm	153 x 76 x 90 cm	135 x 96 x 103 cm	185 x 96 x 103 cm
Liegeroste Länge x Breite	108 x 54 cm	115 x 76 cm	153 x 76 cm	135 x 96 cm	185 x 96 cm



Für zugige Stellflächen und witterungs-empfindliche Hunde empfehlen wir eine Hundehütte mit Vorraum, damit der eigentliche Liegeraum warm und zugfrei bleibt.



All-Wetter-Hundehütte
mit Vorraum und Liegerost

Luxus-All-Wetter-Hundehütten

Ausführung und Beschreibung siehe 3-wandige All-Wetter-Hundehütte (Seite 18 - 19)

Unsere Luxus-Ausführung wird immer mit einem Vorraum und einem Isolierglasfenster ausgestattet.

Ihr Hund braucht auch bei schlechtem Wetter seinen geschützten hellen Liegeraum nicht zu verlassen, um Vorgänge draußen zu beobachten. Er wird nicht bei jedem Geräusch anschlagen, weil er seine Umgebung im Auge behalten kann.

Viele Hunde sind zu nervös oder ängstlich, um sich in einer dunklen Umgebung wohl zu fühlen, ihnen wird der Platz am Fenster geboten.

Ein Gefühl der Enge tritt nicht auf. Sie können sicher sein, daß Ihr Vierbeiner sich bei schlechtem Wetter in sein „Wohnzimmer“ zurückzieht.

Vollisoliert!



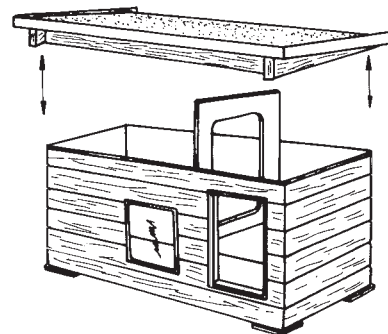
Luxus-All-Wetter-Hundehütte mit Vorraum und Liegerost





Lieferbare Größen für Luxus-All-Wetter-Hundehütten und Liegeroste

Bezeichnung: (Außenmaße)	Napoleon mit Vorraum	Lassie mit Vorraum	Dino mit Vorraum
Hundehütte Breite x Tiefe x Höhe	108 x 54 x 70 cm	153 x 76 x 90 cm	185 x 96 x 103 cm
Liegeroste Länge x Breite	108 x 54 cm	153 x 76 cm	185 x 96 cm



Liegeroste


„Die Gesundheitsmatratze“

Material: 20 mm starkes Fichtenholzprofil auf einer stabilen Kantholzunterkonstruktion.

Liegefläche: Ideal auf Betonflächen, Pflastersteinen, Kellern und auf Terrassen, also auf allen kalten und feuchten Flächen.

Von Züchtern bestätigt: Vorbeugend gegen Liegebeulen und Rheuma, hygienisch und isolierend.

Imprägnierung: Umweltfreundlich, Farbton braun.



Lieferbare Größen für Liegeroste


Bezeichnung: (Außenmaße)	Napoleon mit Vorraum	Lassie	Lassie mit Vorraum	Dino	Dino mit Vorraum
Liegeroste Länge x Breite	108 x 54 cm	115 x 76 cm	153 x 76 cm	135 x 96 cm	185 x 96 cm

Pendelklappe

„Die Haustür“


Lieferbare Größen für Pendelklappen

Größen: Breite x Höhe	Napoleon 30 x 40 cm	Lassie 30 x 50 cm	Dino 30 x 60 cm
--------------------------	------------------------	----------------------	--------------------



Welche Größe für welchen Hund?

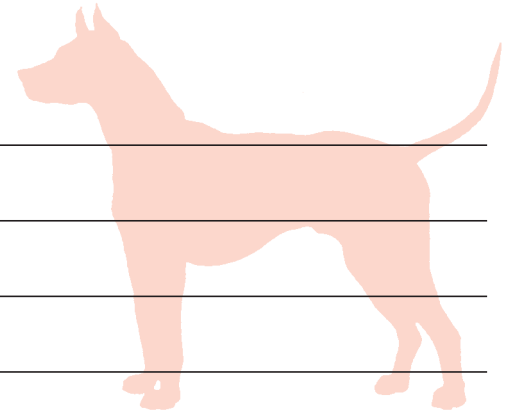
Besitzen Sie einen Dackel, Kleinspitz oder Foxterrier? Dann liegt Ihr Hund in der **Napoleon** richtig.



Oder ist ein mittelgroßer Hund Ihr Gefährte? Für Schäferhunde, Boxer, Rottweiler und Jagdhunde bieten wir die **Lassie** an.



Beim Irischen Wolfhund haben wir Maß für unsere **Dino** genommen. Ein Bernhardiner oder eine Dogge benötigen ebenfalls das größte Modell.



Für Ihre Notizen:



So finden Sie uns:

A 33 Abfahrt Paderborn Elsen (Nr. 26).

An der Abfahrt: Richtung Elsen.

1. Ampel rechts: Richtung Elsen.

1. Ampel rechts: Richtung

Gewerbegebiet Fohling.

Nach ca. 250 m rechts.

Sie finden uns auf der linken Seite.

Öffnungszeiten:

Montag - Freitag

9.00 - 17.00 Uhr

Samstag

9.30 - 13.00 Uhr



Hundehütten
und Hundezwinger

SAUERLAND

Sauerland-Holz Helle GmbH

Fohling 3 · 33106 Paderborn/Elsen

Telefon 0 52 54 / 64 97 77 0

Telefax 0 52 54 / 64 97 77 49

Email: info@sauerland-holz.de

www.SauerlandShop.de